

Elkerliek ziekenhuis | jaargang 2 | najaar 2015

MAGAZINE

ELK.

nr. 7.

“ Bij een beroerte
telt iedere seconde. ”

elkerliek
ZIEKENHUIS



mens tot mens.



Jean-Pierre van Beers
Raad van Bestuur

Vliegende start in boeiend jaar

Ruim een half jaar geleden begon ik als lid van de Raad van Bestuur in het Elkerliek ziekenhuis. De afgelopen maanden heb ik kennis mogen maken met het ziekenhuis en haar mensen. Van rustig aan beginnen was geen sprake. 2015 is namelijk een druk en belangrijk jaar voor het Elkerliek. We gaan vanaf 6 november helemaal digitaal werken door de invoering van het Elektronisch Patiënten Dossier (EPD).

Invoeren van een EPD gaat niet zonder slag of stoot. Achter de schermen wordt met man en macht gewerkt om ervoor te zorgen dat alle patiëntgegevens elektronisch kunnen worden geregistreerd. Ook worden ruim 1500 medewerkers en medisch specialisten geschoold, zodat ze het EPD optimaal kunnen gebruiken. Al deze inspanningen leiden tot een nog betere service én nog veiligere zorg aan u.

Dit najaar ronden we nog een groot project af. Na vier jaar slopen, bouwen en verbouwen is het operatiecomplex gereed. De operatiekamers en verkoeverkamers namen we al eerder in gebruik. De nieuwe Intensive Care en Centrale Sterilisatie Afdeling zijn het sluitstuk van deze grote operatie. We zijn trots op deze mooie afdelingen waar met de meest moderne machines, apparatuur en nieuwe technieken wordt gewerkt.

Inhoud



4



5




7



9



10



15



17

Wat wilt u graag lezen?

Heeft u een leuk idee of tip voor het volgende nummer van ELK. magazine? We horen het graag! Stuur een mail naar communicatie@elkerliek.nl.

Nieuwe behandeling in Elkerliek voorkomt hoornvliestransplantatie

Keratoconus is een moeilijk woord voor een aandoening die zorgt voor vormverandering van het hoornvlies in het oog. Het ontstaat vooral bij jonge mensen. Het hoornvlies verdunt en vervormt, wat leidt tot slecht zicht. De vormverandering van het hoornvlies wordt vaak zo erg dat op den duur een hoornvliestransplantatie nodig is. Dit najaar start het Elkerliek met een techniek, corneal crosslinking, waarmee een hoornvliestransplantatie kan worden uitgesteld of worden voorkomen.

Oogartsen Mario Dhooge en Anke Pronk hebben zich de behandeling eigen gemaakt en voeren deze uit op de oogpolikliniek in Helmond. Mario Dhooge: “De belangrijkste oorzaak van de vervorming van het hoornvlies is verzwakking van de collageenvezels in het oog. De aandoening begint bijna altijd op jonge leeftijd. Het kan een genetische oorzaak hebben, maar komt ook voor bij mensen die veel in hun ogen wrijven.”

Versterken collageenvezels

“Bij deze techniek wordt ongeveer een half uur een lichtgevoelige stof (Riboflavin) op het hoornvlies gedruppeld”, legt dr. Dhooge uit.

“Daarna behandelen we het hoornvlies minstens een half uur met ultraviolet licht. Dit licht zorgt voor een chemische reactie waardoor de collageenvezels weer sterk worden en met elkaar worden verbonden. Het hoornvlies verstijft als het ware. Het grote voordeel van deze behandeling is dat in veel gevallen een hoornvliestransplantatie niet meer nodig is.”

Regiofunctie

Het Elkerliek ziekenhuis heeft een regiofunctie op het gebied van hoornvliesziekten. Als enige ziekenhuis in de regio voert het Elkerliek ziekenhuis hoornvliestransplantaties uit en nu ook corneal crosslinking. Sinds 2015 wordt deze behandeling vergoed door de zorgverzekeraars.



Stoptober: 28 dagen niet roken in oktober! Doet u mee?

Wist u dat rokers gemiddeld twee dagen langer in het ziekenhuis liggen? Bij een infectie kan dat zelfs enkele weken langer zijn. En wist u dat de kans op complicaties tijdens en na de operatie groter is als u rookt? Stoppen met roken is niet gemakkelijk, dat weten we. Misschien kan de campagne Stoptober u helpen voorgoed afscheid te nemen van de sigaret.

Voor de tweede keer in Nederland wordt de maand oktober omgedoopt tot Stoptober. Rokers kunnen de uitdaging aan gaan en proberen 28 dagen te stoppen met roken. Doet u mee? In het Verenigd Koninkrijk is Stoptober al jaren een groot succes. Onderzoek daar laat zien dat de deelnemers die 28 dagen rookvrij zijn een vijf keer grotere kans hebben om definitief te stoppen.

Het Elkerliek ziekenhuis ondersteunt deze campagne. In de aanloop naar oktober kunt u informatie vinden in het ziekenhuis en op de polikliniek Longeneeskunde. Ook vindt u meer informatie op www.stoptober.nl.



Check, check, dubbelcheck op Centrale Sterilisatie Afdeling

Achter de witte jas



“ Wij hebben niets met **gynaecologie** te maken. ”

De medewerkers van de Centrale Sterilisatie Afdeling (CSA) moeten op een feestje vaak uitleggen dat ze niet op de afdeling Gynaecologie werken. Wat ze wel doen? Jaarlijks zorgen zij ervoor dat ruim 115.000 pakketten met operatie-instrumenten (in operatiejargon 'netten' genaamd) gereinigd en gesteriliseerd worden. Deze zomer verhuisden de 24 medewerkers naar een nieuwe afdeling.

Senior medewerker steriele medische hulpmiddelen Marcel Guldenaar, heeft er de eerste dagen op de splinternieuwe CSA opzitten. “Het is wennen, maar we zijn erg blij met onze nieuwe werkplek. We beschikken nu over de meest moderne machines en we hebben veel meer ruimte. Arbo-technisch zijn we er flink op vooruit gegaan. Maar het grootste voordeel is toch dat de afdeling nu grenst aan de steriele ruimtes van het operatiecomplex. Vroeger zaten we een verdieping lager. We waren steeds in de weer met karretjes om de spullen te vervoeren.”

Controle

“De instrumenten die gebruikt zijn op de poliklinieken, operatiekamers in Helmond en Deurne, de spoedpost en een aantal huisartsenpraktijken, komen binnen in de desinfectieruimte”, legt Marcel uit. “Daar halen we de instrumenten uit elkaar en leggen we de pakketten open. We spoelen de instrumenten, daarna gaan ze in een ultrasoonbad. De geluidsgolven in dat bad trillen alle viezigheid los. De volgende stap is de wasmachine. Na het wasproces dekken we de netten opnieuw op, wegen en verpakken ze in speciaal papier en voorzien ze van een etiket met de steriliteitsdatum. Tot slot gaan ze in een autoclaaf die de instrumenten steriliseert op een temperatuur van 134 graden. Na nog een controlemoment gaat het naar het steriele magazijn. Het is secuur werk met veel controlemomenten. We proberen met het team zoveel mogelijk te rouleren met de werkzaamheden. Dat maakt het werk afwisselend en het houdt je scherp!”

De medewerkers van de CSA zijn altijd op zoek naar nieuwe collega's. Interesse?

Op het MBO kun je een driejarige BBL opleiding volgen tot medewerker steriele medische hulpmiddelen.



Ans Hendriks

Uit de kunst

Uit de kunst

Ans Hendriks is medisch coördinator van Quartz, het centrum voor transmurale zorg in de regio Helmond. Ans: “We ontwikkelen en ondersteunen initiatieven op het gebied van ketenzorg en transmurale samenwerking. Goede samenwerking maakt het voor zorgaanbieders eenvoudiger om goede zorg te leveren aan mensen met bijvoorbeeld een beroerte (CVA), dementie of kanker. Wij zorgen ervoor dat zorgaanbieders diagnostiek, behandeling, begeleiding en nazorg op elkaar afstemmen. Doel is goede kwaliteit van zorg in de keten te bieden aan de patiënt en doelmatig en efficiënt samen te werken. Onder de paraplu van Quartz werken het Elkerliek ziekenhuis, de huisartsen, de Zorgboog, Savant Zorg, Sint Annaklooster en de GGZ samen.”

La dolce vita

“Ik vind het prettig om in het ziekenhuis te werken. Het is hier schoon, verzorgd en stijlvol. De warme kleuren en mooie kunstwerken doen iets met mijn gemoed. Als ik 's ochtends het ziekenhuis in loop met een vol hoofd en een drukke dag voor de boeg, dan zie ik altijd dit werk van Selwyn Senatori. Ik word er vrolijk van en het laat me de waan van de dag even vergeten. De eenvoud maakt het werk mooi. De frisse kleuren, de verschillende tinten blauw die hij gebruikt, spreken me erg aan. Het doet me denken aan vakantie in Italië. De kunstenaar schildert over 'la dolce vita'. Lekker eten, goede wijn, een mooie gedekte tafel, daar geniet ik zelf ook graag van.”

Wilt u samen met ons fotokunst maken?

Hangt of staat in het Elkerliek een kunstwerk dat speciaal is voor u? Wilt u daar over vertellen? Mail uw reactie naar communicatie@elkerliek.nl. Dan mag u misschien wel samen met uw geliefde kunstobject op de foto in dit magazine.

“ Het laat me de waan van de dag even vergeten. ”



“ In de nieuwe situatie blijven de deuren dicht waardoor patiënten **meer rust** hebben. ”

Nieuwe IC halverwege augustus geopend

“Alles is modern, veiliger en beter.”

Een normaal dag- en nachtritme is essentieel voor een goed herstel. Dat geldt vooral voor iemand die zeer ernstig ziek is, zoals een patiënt op de Intensive Care (IC). Onze nieuwe IC houdt onder andere rekening met die belangrijke behoefte. “Ruimte, rust, licht, veiligheid en een nog grotere patiëntgerichtheid vormen de kern van onze nieuwe werkwijze.”

De nieuwe Intensive Care (IC) van het Elkerliek ziekenhuis kenmerkt zich door ruimte, rust en vooral: licht. “Juist voor patiënten die zeer ziek zijn, is een normaal dag- en nachtritme belangrijk”, vertelt intensivist Phu Pham. “Omdat onze oude IC inpandig was, kwam daar geen licht van buiten. En hoewel we met kunstlicht het verschil tussen dag en nacht probeerden na te bootsen, was dit niet ideaal. Voor het herstel van patiënten werkt natuurlijk licht beter. We zijn daarom heel blij dat onze nieuwe patiëntkamers ramen hebben.” Die ramen helpen ook om verwardheid (delier) te voorkomen, zegt Pham. “Als je ernstig ziek bent, neemt je mentale reserve af: je kunt makkelijker psychische problemen krijgen. Niet weten of het dag of nacht is, is dan niet bevorderlijk.” Tegelijk is daglicht een belangrijke Arbo-voorwaarde voor

het medisch personeel, zegt Leon Jentjens, IC-verpleegkundige en coördinator bouw IC: “Het werkt een stuk prettiger wanneer je af en toe eens naar buiten kunt kijken om te zien wat voor weer het is.”

Deuren dicht

Op de oude IC bleven de deuren van de kamers open zodat de verpleegkundigen de patiënten beter konden bewaken. Het nadeel hiervan was dat dit veel onrust gaf. Pham: “Te veel prikkels belemmeren het herstel en kunnen ook weer een delier uitlokken.” Jentjens: “In de nieuwe situatie blijven de deuren daarom dicht waardoor patiënten veel meer rust krijgen. De verpleegkundigen hebben een werkplek in de hal van waaruit ze de patiënten goed kunnen zien. Ze kunnen daarnaast bewakingsbeelden oproepen via de computer.” Wat ook fijn is: iedere patiënt heeft een grote kamer voor zichzelf, zegt afdelingsmanager IC Rob Harmsen. “En in plaats van acht kunnen we twaalf patiënten bewaken. Verder hebben we nu een Medium Care. Hier liggen mensen die niet beademd hoeven te worden, maar die te ziek zijn voor een normale verpleegafdeling.”

Level 2

De zorg voor IC-patiënten is ook geïntensiveerd. “We doen tegenwoordig aan ‘Bedside nursing’”, legt Jentjens uit. “Per verpleegkundige krijgen we niet meer dan een of twee patiënten toegewezen die we continu bewaken en verzorgen. Dat verkleint onder andere het infectiegevaar en vergroot de veiligheid. Bovendien kunnen we ons zo nog beter richten op de individuele behoeften van de patiënt.” Met de uitbreiding van het aantal bedden en het aantal verpleegkundigen stijgt het niveau van de Elkerliek-IC. “We mogen patiënten daardoor nu ook langer beademen”, zegt Pham. “Mooi, want zo hoeven we ze dus minder snel naar een ander ziekenhuis te verplaatsen, wat ook weer erg belastend is.” Alles is moderner, veiliger en beter, vindt Harmsen. “We hebben camera’s op de kamers en werken met de allernieuwste alarmsystemen, beademingsapparatuur, tilliften en pompen.” Pham: “Ook hebben de intensivisten nu een kantoor op de afdeling waardoor we sneller bij onze patiënten kunnen zijn. We gaan daarnaast meer met andere centra overleggen via teleconferencing. Op die manier blijven we onze zorg voortdurend verbeteren.”

Sfeervol ingericht

Het is duidelijk dat de nieuwe IC van het Elkerliek ziekenhuis voldoet aan alle moderne normen en eisen. Maar ook de inrichting van de kamers is flink aangepakt. En dat is minstens zo belangrijk, vindt Jentjens. “Het is bekend dat een prettige omgeving de genezing bevordert”, vertelt hij. “Daar hebben we met het interieur rekening mee gehouden. Als patiënten wakker worden, kijken ze uit op een sfeervol timmerwerk met een tv waarop foto’s van familieleden getoond kunnen worden. Achter het bed hangt een fotobehang van een landschap. Er kan muziek gedraaid worden en we kunnen zelfs de kleur van het licht in de kamer aanpassen.” Sinds half augustus is de nieuwe IC in gebruik. Pham, Jentjens en Harmsen zijn erg enthousiast over het resultaat. Harmsen: “Alle IC-zorg wordt nu volledig georganiseerd vanuit de behoeften van de patiënt. Dat is een enorme vooruitgang.”

Patiënten spreken waardering uit voor liefdevolle zorg op Intensive Care

Hoe ervaren patiënten onze zorg? En wat kunnen we doen om het voor hen nog aangenamer te maken? Het ziekenhuis onderzoekt dat op allerlei manieren. Maar het meeste indruk maakt het toch als patiënten ons rechtstreeks vertellen hoe het beter kan. Juist daarom organiseert het Elkerliek spiegelbijeenkomsten.

Onlangs was er een spiegelbijeenkomst voor patiënten die enkele dagen tot meerdere weken op de Intensive Care van ons ziekenhuis zijn verpleegd. Zes patiënten met ieder een betrokken familielid, vertelden over hun ervaringen. Ruim 35 aanwezige toehoorders - verpleegkundigen, intensivisten, fysiotherapeute, logopediste, geestelijk verzorger en medewerkers van de schoonmaak - luisterden aandachtig. Naast vele positieve ervaringen die de patiënten hadden met de (vooral liefdevolle en betrokken) zorg waren er ook enkele aandachtspunten. Deze kunnen leiden tot verbeteracties en zijn meegenomen bij de bouw van de nieuwe Intensive Care.



“Het kostte behoorlijk wat bloed, zweet en tranen om tot dit mooie resultaat te komen”, vertelt Harmsen. “We willen iedereen die bij dit project betrokken was graag hartelijk danken voor de inzet.”

“Gezamenlijk
bieden wij de zorg
die het beste past
bij **jouw situatie.**”

JIJWIJ
samen in geboortezorg



De volgende partijen zijn onderdeel van JIJWIJ, samen in geboortezorg:

Verloskundigenpraktijk Beek en Donk, Lieshout en Mariahout, Verloskundigen
Praktijk Deurne, Verloskundige Groepspraktijk Helmond, Natal, Nieuw Leven,
De Uiver, Elkerliek ziekenhuis, de Zorgboog, Mediplan Kraamzorg.

JIJWIJ, samen in geboortezorg

Als jij en je partner een kind verwachten, breekt een bijzondere tijd aan. Een tijd van voorbereiding en een tijd van verandering. Niet alleen je lichaam past zich aan zodat de baby optimaal kan groeien. Ook jullie leven en emoties veranderen. Al vanaf dat hele prille begin voel je een grote verantwoordelijkheid. JIJ wilt hoe dan ook het beste voor je kind. En dat willen WIJ ook.



In de spotlights

JIJ staat centraal

In JIJWIJ werken alle geboortezorgverleners in de Peelregio samen: verloskundigen, gynaecologen, de kraamzorg, maar ook anesthesisten, echoscopisten en kinderartsen. WIJ stemmen onze zorg nauwkeurig af op jouw persoonlijke omstandigheden, voorkeuren en wensen. Bevallen kan thuis, in Ons Geboortehuis en in het Elkerliek ziekenhuis. Bij JIJWIJ sta JIJ centraal.

JIJ houdt de regie

Hoewel de verloskundige begeleiding meestal dicht bij huis plaatsvindt, loopt het soms anders en is ziekenhuiszorg nodig. In ons teamoverleg bespreken WIJ iedere aanstaande moeder en wisselen we medische gegevens uit. Doordat zo ook de gynaecologen, verloskundigen en kinderartsen in het Elkerliek ziekenhuis goed op de hoogte zijn, kunnen we bij risico's, complicaties of acute situaties snel schakelen. Bovendien werken we allemaal op dezelfde manier. Dat geeft duidelijkheid en rust; JIJ houdt de regie.

WIJ bieden de beste en veiligste geboortezorg

JIJWIJ is altijd op de hoogte van de laatste ontwikkelingen. We weten dat het voor de binding tussen ouders en kind belangrijk is dat ze direct na de geboorte bij elkaar zijn. Ook als je kind in de couveuse moet liggen. In dat kader zijn we nu hard bezig couveusesuites te realiseren. Kortom: WIJ bieden jou de beste en veiligste begeleiding voor, tijdens en vlak na je zwangerschap. JIJWIJ, samen in geboortezorg.

Wil je meer informatie over JIJWIJ? Stuur dan een e-mail naar info@jijwij.nl.



Elkerliek krijgt meer uitgebreide gezinssuites

Het Elkerliek heeft al zes gezinssuites. Dit zijn gezellige privékamers voor vrouwen, die na de bevalling langer dan acht uur in het ziekenhuis moeten blijven, bijvoorbeeld na een keizersnede. Op de suites streven we het gevoel van een kraamtijd thuis zoveel mogelijk na. Zo kan de partner blijven slapen en kan kraambezoek worden ontvangen.

Couveusekindjes

Eind van dit jaar starten we met de bouw van extra uitgebreide gezinssuites, waar ook een couveusekindje verzorgd kan worden. In deze suites blijft het gezin bij elkaar, ook als het kindje in de couveuse moet liggen. Het kindje ligt dan in de couveuse bij de moeder op de kamer. Alle verzorging, ook van het kindje, vindt plaats in de suite. **Gezinsgerichte zorg in het Elkerliek, daar kun je van op aan! #wenstotmens**

U bent bij ons in goede handen!

Kwaliteit en veiligheid zijn sleutelbegrippen in ons ziekenhuis. Daarom werken wij continu aan kwaliteitsverbetering, monitoringssystemen en medicijncontrole. Bij onze specialisten en verpleegkundigen bent u in goede handen. Daar kunt u van op aan. Op www.elkerliek.nl > over ons > kwaliteit kunt u meer lezen. www.elkerliek.nl/kwaliteit.

Pluscertificaat diabeteszorg voor kinderen

Het Elkerliek ziekenhuis heeft van Achmea het Pluscertificaat voor **diabeteszorg voor kinderen** 2015 ontvangen. Dat betekent dat het Elkerliek heeft voldaan aan alle voorwaarden om in aanmerking te komen voor dit Pluscertificaat.



Opnieuw een groen vinkje voor stomazorg

In de Stoma Zorgwijzer heeft het Elkerliek ziekenhuis weer een groen vinkje gekregen. Dat betekent dat we aan alle normen voldoen voor goede stomazorg.



Cliëntenraad reikt jaarprijs uit

De Cliëntenraad heeft de Cliëntenjaarprijs weer uitgereikt aan het meest patiëntgerichte project binnen het Elkerliek ziekenhuis. Dit jaar viel het zorgpad voor patiënten met complexe buikwandbreuken in de prijzen.

Lees het verhaal van Bart

Bart Janssen onderging een complexe buikwandreconstructie bij het Expertisecentrum lies- en buikwandbreuken in het Elkerliek. **Benieuw hoe het met Bart gaat?** Lees zijn verhaal:

<http://www.elkerliek.nl/lies-enbuikwandbreuken>.


Opnieuw roze lintje voor patiëntgerichte borstkankerczorg

Borstkankervereniging Nederland (BVN) heeft weer het roze lintje voor patiëntgerichte borstkankerczorg toegekend. BVN heeft de criteria van de Monitor Borstkankerczorg aangescherpt. Ons ziekenhuis voldoet aan de normen die BVN stelt voor patiëntgerichte borstkankerczorg. Daarom zijn wij beloond met het roze lintje. Via www.monitorborstkanker.nl zijn alle gegevens in te zien.



Elkerliek schittert op het witte doek in speelfilm 'De Helleveeg'

Het Elkerliek ziekenhuis in Deurne is in het voorjaar van 2016 te zien in de nieuwe Nederlandse speelfilm 'De Helleveeg'. Onder andere het parkeerterrein en een verpleegafdeling zijn in de film te zien. Het productieteam en bekende acteurs zoals Benja Bruijning en Robert de Hoog waren op de opnamedag in Deurne in alle vroegte al druk aan het werk.



De film naar het boek van A.F.T.H. van der Heijden, vertelt het verhaal van Albert Egberts (Benja Bruijning) en zijn tante Tiny (Hannah Hoekstra). Tante Tiny lijdt aan smetvrees en heeft bovendien een scherpe tong. Wanneer Albert zelf wat ouder is, stuurt hij aan op een confrontatie, waarbij alle familiegeheimen aan het licht komen.

#liesbreuk? @elkerliek #ziekenhuis #Helmond heeft met ruim 1.000 #liesbreukoperaties de meeste ervaring van Brabant


@elkerliek 5-9 met 55 man sterk aan de start
@boogiesextreme @ParkinsonNet @basbloem
Klasse #rinskevankoningsveld!

Leuk initiatief team geriatrie! Een spontane wandeling met patiënten in het park. Dat was genieten. #menstotmens

Relaxen in de pauze op de nieuwe lounge set #Deurne Wanneer komt de jacuzzi @elkerliek?

Facebook

Heel hartelijk dank aan de vrijwilligster die vanmorgen mijn iPhone in de toilet begane grond heeft gevonden en naar de receptie heeft gebracht ik ben er super blij mee gelukkig bestaan er nog eerlijke mensen nogmaals dank je wel.



Volg ons ook op Twitter @elkerliek & Facebook



Op de cover van dit nummer van **ELK.** magazine staat deze foto.

Ook zo benieuwd naar de verhalen erachter?

Het verhaal van Eric, Dorien en Joost. Op een vroege zondagmorgen wordt Eric Zwanenberg getroffen door een beroerte (CVA). Zijn vrouw belt 112, waarna de ambulance hem met spoed naar het ziekenhuis brengt. SEH-arts Joost Frenken vangt hem op en schakelt neuroloog Dorien Hemminga in. Samen beoordelen zij de situatie, waarna Dorien toestemming geeft voor behandeling (trombolysie). Dankzij de snelle (re)actie van alle betrokkenen herstelt Eric volledig. **Elkerliek. mens tot mens.**



Eric Zwanenberg,
CVA-patiënt



Dorien Hemminga,
neuroloog



Joost Frenken,
SEH-arts

“Ineens verloor ik het gevoel in mijn gezicht en arm. Ik kon niet meer op mijn rechterbeen staan en na een tijdje zag ik ook niets meer. In het ziekenhuis werd ik direct onderzocht. Ik bleek een beroerte te hebben en moest meteen behandeld worden. Na een paar uur aan het infuus kon ik plotseling weer zien en mijn ledematen weer bewegen. Uiteindelijk hield ik er niets aan over. Ik ben dankbaar voor de snelle hulp die ik kreeg. Daardoor kan ik alles nu goed navertellen.”

“Tijdverlies is hersenverlies. Bij een beroerte (CVA) is het essentieel dat er zo vlug mogelijk gereageerd wordt; behandeling binnen vierehalfuur verkleint de kans op hersenschade. Zodra Eric op de Spoedeisende Hulp (SEH) kwam, werd daarom ook meteen een hersenscan gemaakt. Samen met SEH-arts Joost Frenken beoordeelde ik of hij in aanmerking kwam voor behandeling met sterke bloedverdunners (trombolysie). Gelukkig kon dat; Eric knapte snel op. Ik ben blij dat het zo goed met hem is afgelopen.”

“Voor Eric op de Spoedeisende Hulp (SEH) kwam, had ik al contact gehad met de ambulancemedewerkers. Zij vermoedden een beroerte (CVA) en dus stelde ik alles in het werk om Eric zo snel mogelijk te helpen. Ik zorgde ervoor dat hij direct onderzocht kon worden en schakelde neuroloog Dorien Hemminga in. De afdeling neurologie en SEH zijn perfect op elkaar ingespeeld. Door onze intensieve samenwerking lukt het ons om patiënten zoals Eric ruim binnen de kritieke tijdsgrens te behandelen.”

“Elk soort
doek
heeft een
bepaalde
vouwing.”

Meriam Steenbakkers

Vouwen voor gevorderden in de cleanroom

In het Elkerliek ziekenhuis zijn afdelingen waarvan veel mensen het bestaan niet kennen. Een van deze 'goed bewaarde' geheimen is de pakketteerkamer. Ook wel cleanroom genoemd. Wat de afdeling nog bijzonderder maakt, is dat het Elkerliek het enige ziekenhuis in heel Nederland is met een cleanroom.

Meriam Steenbakkers werkt al 12,5 jaar op deze unieke afdeling. Ze heeft zes collega's. Meriam: "Wij vouwen alles aan stof wat steriel moet zijn bij een operatie of een poliklinische ingreep. Denk hierbij aan operatiejassen, maar ook afdekmaterialen voor patiënten en instrumenten. Gemiddeld maken we 200 pakketten per dag. Het vouwen is een heel secuur werkje, omdat elk soort doek een bepaalde vouwing heeft. Het moet op zo'n manier gevouwen worden dat een medewerker op de operatiekamer het doek nauwelijks aan hoeft te raken om het uit te vouwen."

Wij etiketteren de pakketten en brengen ze vervolgens naar de Centrale Sterilisatie Afdeling (CSA), waar ze gesteriliseerd worden."

Milieuvriendelijk

"Het werken met stoffen materialen op een operatiecomplex is vrij uniek in de ziekenhuiswereld. Meestal wordt wegwerpmateriaal gebruikt. Dat is erg duur en zorgt voor veel afval. De manier waarop wij werken is veel milieuvriendelijker. De gebruikte OK-jassen en doeken gaan na gebruik naar de wasserij voor een wasbeurt en kunnen dan weer opnieuw worden gebruikt. Een ander voordeel van een eigen pakketteerafdeling is dat we altijd voldoende materiaal op voorraad hebben. Bij een calamiteit kunnen we direct genoeg materiaal uitleveren. Wanneer je gebruik maakt van een externe wasserij of wegwerpmateriaal gebruikt, dan kan het wel 48 uur duren voordat je voldoende voorraad hebt."



“Bij een beroerte telt iedere seconde.”

Op een vroege zondagochtend voelt Eric Zwanenberg (48) ineens tintelingen in zijn handen en gezicht. Een kwartier later kan hij niet meer op zijn rechterbeen staan. In het ziekenhuis blijkt Eric getroffen door een beroerte (Cerebro Vasculair Accident, oftewel CVA). Dankzij de snelle hulp die hij krijgt, kan hij het gelukkig goed navertellen. “Ik heb niet één, maar twee engeltjes op mijn schouder.”

“Door de snelle hulp die ik kreeg in het Elkerliek ziekenhuis kan ik alles nu goed navertellen.”

“Ineens raakte ik het gevoel in mijn gezicht en arm kwijt. Een kwartiertje later kon ik niet meer op mijn been staan; ik viel steeds naar rechts. ‘Dit is niet goed’, wist ik, en vroeg mijn vrouw het noodnummer te bellen. Niet lang daarna stonden er drie ambulancebroeders op onze stoep. Zij hadden direct in de gaten dat er een probleem was in mijn hersenen: met gillende sirenes werd ik naar het ziekenhuis gebracht.”

Zo snel mogelijk behandelen

“Op de Spoedeisende Hulp (SEH) werd een scan van mijn hoofd gemaakt. In mijn hersenstam bleek de boel verstopt door een bloedprop. De behandeling met sterke bloedverdunners (trombolysen) moest zo snel mogelijk worden gestart. Maar omdat mijn bloeddruk te hoog was, spande het erom of dat doorging. Ondertussen verslechterde mijn toestand: ik werd misselijk en zag niets meer. Om mijn bloeddruk te verlagen kreeg ik medicijnen. Dat werkte: de trombolysen werd gestart.”

Piepen en rinkelen

“Na een paar uur gebeurde er iets vreemds. Mijn lichaam leek in brand te staan en plotseling zakte mijn hartslag; alle monitoren begonnen te piepen en te rinkelen. ‘Nu geven we hem af’, hoorde ik mijn vrouw tegen mijn moeder zeggen. Maar het tegenovergestelde was waar: ik deed mijn ogen open, zag iedereen weer en kon me weer normaal bewegen. Ik denk dat op dat moment mijn bloedvat weer openging en mijn hersenen weer bloed kregen.”

Engeltjes

“Jij hebt niet één, maar twee engeltjes op je schouder’, zei de verpleegkundige. Ik moest nog een nachtje in het ziekenhuis blijven, daarna mocht ik naar huis. Twee weken later was ik alweer aan het werk. Bij een beroerte (CVA) telt iedere seconde. Behandeling binnen vierenhalfuur uur verkleint de kans op blijvende hersenschade. Door de snelle hulp die ik kreeg in het Elkerliek ziekenhuis kan ik alles nu goed navertellen. Ik heb niets aan mijn beroerte overgehouden en daar ben ik de betrokken zorgverleners heel dankbaar voor.”

Invoering Elektronisch
Patiënten Dossier op 6 november

Elkerliek helemaal digitaal!

Het Elkerliek ziekenhuis gaat vanaf 6 november volledig digitaal werken. Dit wil zeggen dat we vanaf dan geen papieren medische dossiers meer gebruiken, maar dat alle patiëntgegevens elektronisch worden geregistreerd. In het nieuwe Elektronisch Patiënten Dossier (EPD) worden alle medische gegevens van een patiënt veilig en centraal opgeslagen. Dit is een ingrijpende verandering voor het ziekenhuis en haar medewerkers.

Een specialist, verpleegkundige of andere zorgverlener zet uw gegevens tijdens een spreekuur of gedurende een opname direct in de computer. Labuitslagen, uitslagen van radiodiagnostisch onderzoek en medicatie informatie staan hierdoor meteen in uw elektronisch dossier. Uw huisarts of zorgverlener van het Elkerliek, met de juiste bevoegdheid, kan dus altijd uw meest actuele en volledige medische gegevens inzien. Uiteindelijk leidt dit tot een nog betere service en nog veiligere zorg voor patiënten.

De eerste overgangsfase naar het digitale werken is gepland op 6 november. Heeft u tegen die tijd een afspraak? Volg dan voor actuele informatie het nieuws op de website.



“Wel goed sturen hè!”

Op de kinderafdeling hebben kinderen voortaan zelf de touwtjes in handen. Of liever gezegd: het stuur. Kinderverpleegkundige Hilde van de Ven: “We zeggen altijd tegen kinderen die in bed naar de operatiekamer worden gereden: wel goed sturen hè! Maar ja, zonder stuur is dat lastig. Daarom hebben we stuurtjes met autogeluiden en een toeter erop aangeschaft! Onze patiëntjes hebben écht het gevoel dat ze hun bed zelf besturen. Ze vinden het prachtig!”



Vergif als tegengif

Hanny van de Plas werd getroffen door kanker. In het Elkerliek ziekenhuis kreeg ze haar behandeling. Hanny vond een manier om alles wat haar overkwam te verwerken; ze begon met het schrijven van gedichten. En met succes. Haar gedichtenbundel, Vergif als tegengif, is gepubliceerd. Speciaal voor de afdeling Oncologie schreef ze dit gedicht:

Ik maak een diepe buiging
Voor het team Afdeling Oncologie
Zo zorgzaam, vriendelijk en betrokken
Met niet aflatende constante energie

Geen moment verslapt hun aandacht
Zij zijn voortdurend in de weer
Je bent voor hen als mens belangrijk
Dat laten ze je voelen keer op keer

Meer mogelijk voor jong en oud ... dankzij u!

De Vrienden van het Elkerliek is een goede-doelenstichting die extra's voor patiënten van het Elkerliek mogelijk maakt. Dat proberen de Vrienden met hulp van donateurs, sponsors en acties die geld in het laatje brengen. Het welzijn en comfort van onze patiënten – jong en oud – staan daarbij voorop. Niemand ligt natuurlijk voor z'n plezier in het ziekenhuis. Als het dan toch moet, dan graag zo aangenaam mogelijk! Met uw hulp, als particulier of als bedrijf, kunnen we daarvoor zorgen. Een paar actuele voorbeelden:

Geweldige donatie voor kinderafdeling

Het Drakenbootfestival dat in mei op het kanaal in Helmond plaatsvond, heeft maar liefst € 25.000,- voor de kinderafdeling bijeen gebracht. Om een start te maken met de restyling daarvan, die na zo'n 20 jaar hard nodig is!

Parkinson patiënten op de fiets

Patiënten met Parkinson, hun familie, andere betrokkenen en de neurologen van het Elkerliek fietsten op 5 september mee met Bike4Parkinson in Valkenburg. Daarin gesteund door de Vrienden van het Elkerliek. Om meer onderzoek te kunnen doen naar toekomstige behandelmethoden.

'Reisgids naar huis'

Ouders van te vroeg geboren baby's, kunnen dankzij de Vrienden het informatieve boek 'Reisgids naar huis' voortaan lenen. Na de eerste fase in het ziekenhuis, lezen ouders in het boek over de eerste periode thuis en de verdere ontwikkeling van het kind. Het geeft hen houvast en vertrouwen; daar dragen de Vrienden graag aan bij!

Digitale leestafel in de centrale hal

Binnenkort komt er in de centrale hal in Helmond een digitale leestafel die door de Vrienden van het Elkerliek mogelijk is gemaakt. Patiënten en bezoekers kunnen hierop lezen, spelletjes doen, muziek luisteren... kortom ontspannen. En dat is goed voor iedereen!



Dankzij u worden plannen werkelijkheid!

De Vrienden zitten vol plannen. Zo staan op de wensenlijst het opknappen van de wachtruimtes in Deurne, het realiseren van een nieuwe huiskamer voor geriatrische patiënten, een digitale speelwand voor kinderen... Deze plannen kunnen werkelijkheid worden als u ook Vriend wordt! Doet u mee? Op www.vriendenvanhetelkerliek.nl kunt u al Vriend worden voor 20,- per jaar of door uw eenmalige gift over te maken op: **NL89 RABO 017 17 64 501**. U kunt ook Vriend worden door een periodieke gift te doen of de Vrienden van het Elkerliek in u nalatenschap op te nemen. Bel gerust voor meer informatie 0492 - 59 51 09. Ook bedrijven kunnen meedoen en als u een speciale actie voor het Elkerliek in gedachten heeft; daar helpen we u graag bij!

Colofon

Teksten: afdeling Communicatie, Comtext, Linda de Waart
Fotografie: Hans Boymanns, Martijn van den Baar, Hein van Bakel
Redactieadres: communicatie@elkerliek.nl

Hoofdredactie: Elke Coppus

Vormgeving: Suzanne van Esch (Elkerliek ziekenhuis)

Acquisitie: VLG Asten, telefoon 0493 - 67 06 70

Uitgever: Comtext, Arnold Otten, telefoon 0492 - 51 38 21

ELK. magazine wordt vier keer per jaar huis-aan-huis verspreid in een oplage van 115.000 exemplaren.

Het Elkerliek ziekenhuis hoeft geen relatie te hebben met de bedrijven of instellingen die in ELK. magazine adverteren.

Locatie Helmond

Wesselmanlaan 25
 5707 HA Helmond
 T 0492 - 59 55 55

Locatie Deurne

Dunantweg 16
 5751 CB Deurne
 T 0493 - 32 88 88

Locatie Gemert

Julianastraat 2
 5421 DB Gemert
 T 0492 - 59 55 55